



M TOA Marble ART

- สวยเหมือนหินอ่อนธรรมชาติ
(Natural look)
- สูตรน้ำ ปลอดภัย ไร้กลิ่นฉุน
(Water base, non toxic, low odour)
- ทำง่าย พร้อมใช้งานทันที
(Easy and ready to use)
- ทนทาน ทำความสะอาดได้ง่าย
(Durable and easy clean)



Natural Marble 8260



TOA Marble ART



ศิลปะจากสีหินของธรรมชาติผสานกับ
ลวดลายของหินอ่อนที่จะเปลี่ยนผนังธรรมดา
ให้เป็นผลงานศิลปะชิ้นเอก

TOA Marble Art **For Interior** เวดสีสำหรับภายใน




Lilac 8241




Rosy 8689




Coral 8640



Olive 8480



Garnet 8693



Graphite 8246



Natural Marble 8260



Smoky 8315



Rose Gold 8619




Linen 8450



Aqua 8281



Sand 8545



Peacock 7479



Clay 8760



Juniper 8342



Indigo 7429



ตรวจสอบพื้นผิว (Surface Checking)

พื้นผิวปูนใหม่ (New Surface)

- ทำความสะอาดผนังให้ปราศจากฝุ่นผง เศษซีเมนต์ คราบไขมัน และความชื้นควรน้อยกว่า 14% (Surface must be cleaned, dry and free from dirt or grease with humidity less than 14%)

พื้นผิวอื่นๆ : ปูนเก่า, สกิมโค้ท, พังทาสีใหม่ (Other surfaces: Old surface, Skim Coat, New Painting)

- กรณีสีเสื่อมสภาพ ให้ขัดล้างสีเดิมที่เสื่อมสภาพออกให้หมด *ห้ามใช้แปรงทอง
- (Scrape old peeling paint off and do not use brass brush)
- บริเวณที่มีเชื้อราหรือตะไคร่น้ำ ควรขัดล้างด้วยน้ำยาฆ่าเชื้อรา ทีโอเอ 113 ไมโครคิลล์ ให้สะอาด แล้วทิ้งไว้แห้ง จากนั้นให้ทา ทีโอเอ 113 ไมโครคิลล์ ซ้ำอีก 1 ครั้ง เพื่อป้องกันเชื้อราและตะไคร่น้ำ แล้วทิ้งไว้ให้แห้ง 1-2 วัน ก่อนทาสี
- (Apply one coat of TOA 113 Microkill for area with fungus and mould then leave it dry for 1-2 days)



วิธีการทาสี (Painting Step)



Step 1 : ทาสีรองพื้น

ทา TOA HydroQuick จำนวน 1 เที่ยว และทิ้งไว้ให้แห้ง 2 ชม.
(Apply 1 coat of TOA HydroQuick Primer and leave it dry for 2 hrs.)



Step 2 : ปาด

ใช้เกรียงปาด TOA Marble Art ชำยขวา 45 องศา จำนวน 2 เที่ยว และทิ้งไว้ให้แห้ง 4-6 ชม. ต่อเที่ยว
(Apply 2 coats of TOA Marble Art and leave it dry for 4-6 hrs./coat)



Step 3 : เคลือบ

ทาเคลือบผนังด้วย TOA Marble Art Clear จำนวน 2 เที่ยว และทิ้งไว้ให้แห้ง 2-4 ชม. ต่อเที่ยว
(Apply 2 coats of TOA Marble Art Clear and leave it dry for 2-4 hrs./coat)



1 ชุด ทาได้พื้นที่ประมาณ 12-14 ตร.ม. บนพื้นผิวเรียบ
(Area coverage with 12-14 Sq.m./Box set/2 coats)



ชมเทคนิควิธีการสร้างสายเพิ่มเติมได้ผ่าน QR Code VDO วิธีการทาสี
(Scan QR Code to watch painting tips and techniques)



บริษัท ทีโอเอ เพ้นท์ (ประเทศไทย) จำกัด (มหาชน)
เลขที่ 31/2 หมู่ที่ 3 ถนนบางนา-ตราด ตำบลบางเสาธง อำเภอบางเสาธง จังหวัดสมุทรปราการ 10570
โทรศัพท์ 02 335 5555 โทรสาร 02 312 8927 เบอร์โทรศัพท์ฉุกเฉิน 02 335 5999
TOA PAINT (THAILAND) PUBLIC COMPANY LIMITED
31/2 Moo 3, Bangna-Trad Road, Bangsaothong, Bangsaothong, Samutprakan 10570
Tel. +66 2335 5555 Fax. +66 2312 8927 Emergency call : +66 2335 5999



www.toagroup.com



VDO วิธีการทาสี