

DYNO

HIGH GLOSS ENAMEL


สีเคลือบเงาไดโน



DYNO
GLOSS
ENAMEL PAINT

สีเคลือบเงาไดโน

DYNO HIGH GLOSS ENAMEL



3421 Diamond Blue



3422 Clear Sky



3423 Marine Blue



3420 Sky Blue



3430 Crystal Blue



3450 Neptune Blue



3470 Royal Blue



3490 ★ Deep Blue



3361 Cool Green



3362 Spring Green



3360 Linder Green



3363 Turquoise



3364 Ever Green




3380 Flash Green




3365 ★ Pine Green




3390 ★ Deep Green



3150 Cold White



3630 Blue Mink



3631 London Fog




3650 Quaker Gray



3660 French Gray



3670 Dove Gray



3680 Persian Gray



3100 Aluminum



3000 White



3990 Black



สีเดอล็อบเงา ไทเป


เฉดสีที่มีเครื่องหมาย ★ เป็นสีพิเศษ



3511 Cherry White




3512 White Lilac



3510 Magnolia



3530 Ivory



3513 Jasmine White



3220 ★ Sunflower



3230 ★ Chrome Yellow



3243 Pinky White




3242 Peach White



3574 Sugar Cane



3241 SS Satiny Orange



3240 SS Flame



3250 ★ Signal Red



3251 ★ Maroon



3572 Desert Sand



3573 Dunes Tan



3571 Golden Teak



3570 Golden Brown



3590 Leather



3580 Chocolate

สีรองพื้น



Red Lead Primer

P-3250



Zinc Phosphate Primer

P-3222



Red Lead Iron Oxide

P-3270



Red Oxide Primer

P-3200



Aluminum Wood Primer



Universal Undercoat

P-3000



Zinc Chromate Yellow Primer

P-3220



Zinc Chromate Brown Primer

P-3221

เฉดสีนี้ใกล้เคียงกับสีจริงเท่านั้น THE COLOURS ON THIS CARD ARE APPROXIMATE ONLY.

DYNO

สีเคลือบเงา ไทโบ HIGH GLOSS ENAMEL

คุณสมบัติ

เป็นสีเคลือบเงาชนิดอัลคิดที่มีคุณภาพสูง ให้ความเงางาม และความทนทานเป็นอย่างดี จึงเหมาะสำหรับทาตกแต่งบนพื้นผิวเหล็ก โลหะ มีวมัน โลหะผสม พื้นผิวไม้ หรือพื้นคอนกรีตที่ได้อรงพื้นไว้ถูกต้องแล้ว ทั้งภายในและภายนอกอาคาร เช่น โต๊ะ สนาม เทรคเตอร์ เครื่องจักร สะพาน โครงสร้างเรือที่อยู่เหนือน้ำ เป็นต้น

การใช้งาน

ประเภทสี	ลักษณะฟิล์มสี	การคลุมพื้นที่ ตร.ม./ก.ล./เที่ยว	การใช้งาน	การเจือจาง ทินเนอร์ (เบอร์)	ระยะเวลาแห้ง (ช.ม.)	
					แห้งสัมผัสได้	แห้งทาทับได้
สีเคลือบเงา	เงามาก	50 - 55	แปรง ลูกกลิ้ง หรือเครื่องพ่น	1	2 - 3	18 - 24
สีรองพื้นกันสนิม พี-3200	ด้าน	50 - 55		1	20 - 30 นาที	4 - 5
สีรองพื้นไม้กันเชื้อรา พี-3000	ด้าน	50 - 55		1	1 - 1.5	8 - 10

ระบบการทาสี

พื้นผิวเหล็ก		พื้นผิวไม้	
พื้นผิวเหล็กใหม่	พื้นผิวที่ทาสีมาแล้ว	พื้นผิวใหม่	พื้นผิวที่ทาสีมาแล้ว

ขั้นที่ 1 การเตรียมพื้นผิว

- ทำความสะอาดพื้นผิวให้ปราศจากฝุ่น ผง สนิมและคราบไขมัน	- สีเก่าที่เสื่อมสภาพ ขัดลอกสีเดิมที่เริ่มเสื่อมสภาพหรือหลุดล่อนออกโดยใช้แปรงลวดขัด หรือน้ำยาลอกสีไดโน	- ขัดตกแต่งพื้นผิวให้เรียบ	- ขัดลอกสีเดิมที่เริ่มเสื่อมสภาพหรือหลุดล่อนออก
	- สีที่อยู่ในสภาพดี ทำความสะอาดพื้นผิวให้ปราศจากฝุ่น ผง สนิมและคราบไขมัน	- ทำความสะอาดพื้นผิวให้ปราศจากฝุ่น ผง และคราบไขมันจากการขัด	- ขัดตกแต่งทำความสะอาดให้เรียบร้อย

ขั้นที่ 2 การทาสีรองพื้น

ทาสีรองพื้นกันสนิม พี 3200 จำนวน 1 - 2 เที่ยว (กรณีโลหะมีวมัน โลหะผสม โลหะเคลือบกัลวาไนซ์ หรือวัสดุคล้ายกัน ต้องทาสีรองพื้นวอซไพร์เมอร์ หรือน้ำยารองพื้นสังกะสีไดโนก่อน จำนวน 1 เที่ยว)	ทาสีรองพื้นไม้กันเชื้อรา พี 3000 จำนวน 1 - 2 เที่ยว (กรณีไม่มียาง ควรทาสีรองพื้นไม้อะลูมิเนียมไดโนก่อน 1 เที่ยว แล้วตามด้วยสีรองพื้นไม้กันเชื้อราพี 3000 จำนวน 1 เที่ยว)
---	--

ขั้นที่ 3 การทาสีทับหน้า

ทาสีเคลือบเงา/สีเคลือบกึ่งเงา/สีเคลือบด้านไดโน ทับหน้าจำนวน 2 เที่ยว

คำเตือน: เก็บให้พ้นมือเด็ก ระวังกระเด็นเข้าตา อย่าเก็บไว้ใกล้ความร้อน หรือเปลวไฟ



Cert. No. NQ481/01

Cert. No. Q53260

มอก.327-2538



บริษัท สีไดโน จำกัด 69 หมู่ 14 ถ.กิ่งแก้ว ต.ราชาเทวะ อ.บางพลี สมุทรปราการ 10540
โทร. Tel: 02-738-4111 Fax: 02-738-4311, 02-738-4611

www.dynopaints.com