


# SuperShield™ Pearl Effect


High Performance Luminous Effect Paint

Ultra Premium  
Acrylic Technology



 S013 Pearl



 S014 Silver  
Diamond



- เจดสีสันประกายมุกที่หรูหรา สวยงาม (Luminous Effect Technology)
- สูตรน้ำ ปลอดภัย ไร้กลิ่นฉุน (Waterbase, non toxic, low odour)
- ฟุ้งไม่เกาะ เช็ดล้างทำความสะอาดง่าย (Low Dirt Pick-up & Easy to Clean)
- ใช้ได้ทั้งภายนอก และภายใน (For Exterior & Interior)

# SuperShield™ Pearl Effect

Ultra Premium  
Acrylic Technology


ซูเปอร์ชีลด์™ เพิร์ล เอฟเฟค



High Performance Luminous Effect Paint

ซูเปอร์ชีลด์™ เพิร์ล เอฟเฟค สีพื้นประกายเหลือบมุกสุดหรู น้ำ อัลตราพรีเมียมเกรด พลาสติกสารอะคริลิกแท้ 100% และผงสีเมทัลลิกชนิดพิเศษ ให้โดดเด่นสวยงามคงทน สร้างความหรูหราให้กับผนัง เหมาะกับงานตกแต่งภายในที่ต้องการความแปลกใหม่ของสีที่ไม่ซ้ำแบบใคร

SuperShield™ Pearl Effect is special effect water borne paint base on 100% acrylic resin and metallic pigment, which is the most innovative answer to any architectural finishing that requires outstanding aesthetic options.



**การใช้งาน (Typical Uses)**

- เหมาะสำหรับพื้นผิวหลายชนิด เช่น ปูนฉาบ คอนกรีต ยิปซัม ที่ต้องการความหรูหราแปลกใหม่ ไม่ซ้ำแบบใคร (It can be applied to various kinds of substrate such as concrete, mortar, gypsum board etc.)

**การเตรียมพื้นผิว (Surface Preparation)**

- ทำความสะอาดให้ปราศจากฝุ่นผง เศษซีเมนต์ และคราบขี้ หากต้องการพื้นผิวเรียบ ให้รับพื้นผิวด้วยทีโอเอ 102 ดีคอต ลูบด้วยกระดาษทรายเบอร์ละเอียดให้เรียบ (Surface should be clean, dry and free from dust, dirt and any other contamination. If needs smooth metallic finishing, skim coat with TOA 102 D-Cote)

**ข้อมูลจำเพาะและระบบการทาสี / SPECIFICATION & SYSTEM**

System	ประเภทสี / ระบบการทาสี Product / No of Coat	ลักษณะผิวสัมผัส Finishing	การคลุมพื้นที่ ตร.ม./ก.ล./เที่ยว Coverage (Sq.m./gallon/coat)	ชนิดเครื่องมือ Application	การผสมก่อนใช้งาน (โดยปริมาตร) Dilution (by volume)	ระยะเวลาแห้ง ก่อนทาสีได้ Drying Time
ขั้นตอนที่ 1 Step 1	ทาสีรองพื้น Primer	ทึบ ครัว โฟร์เมอร์ จำนวน 1 เที่ยว TOA Quick Primer 1 Coat	30-35	แปรง, ลูกกลิ้ง Brush, Roller	ทินเนอร์ 21 : 0-10% Thinner 21 : 0-10%	4 ชม. hours
ขั้นตอนที่ 2 Step 2	ถ้ามีการทำเท็กซ์เจอร์ Texture (Option)	ทีโอเอ วอลล์เท็กซ์ จำนวน 1-2 เที่ยว TOA WallTex 1-2 Coats	10-30 / 26 kgs (ขึ้นอยู่กับรอยลาย Depend on pattern)	ปืนพ่นเท็กซ์เจอร์ Mortar Gun	น้ำ : 0-5% Water : 0-5%	24 ชม. hours
	ถ้าไม่มีการทำเท็กซ์เจอร์ No Texture	ซูเปอร์ชีลด์ เฌน จำนวน 1 เที่ยว SuperShield Sheen 1 Coat	30-35	ลูกกลิ้ง / เครื่องพ่นสี Roller / Spray Gun	กลิ้ง : น้ำ 5-10% Roller : Water 5-10% พ่น : น้ำ 10-20% Spray : Water 10-20%	2-3 ชม. hours
ขั้นตอนที่ 3 Step 3	ทาสีสีกันน้ำ Top Coat	ซูเปอร์ชีลด์ เพิร์ล เอฟเฟค จำนวน 2-3 เที่ยว SuperShield Pearl Effect 2-3 Coats	30-35	เครื่องพ่นสี Spray Gun	น้ำ : 5-15% Water : 5-15%	2-4 ชม. hours

คำเตือน : เพื่อประสิทธิภาพสูงสุด ควรใช้กับผลิตภัณฑ์ของทีโอเอเท่านั้น ห้ามผสมกับชนิดอื่น เมื่อเปิดฝาใช้แล้วควรใช้ให้หมด



บริษัท ทีโอเอ พินท์ (ประเทศไทย) จำกัด (มหาชน)  
สำนักงานใหญ่ และศูนย์อุตสาหกรรม บางนา-ตราด :  
31/2 หมู่ 3 ถนนบางนา-ตราด ตำบลบางพลีใหญ่ อำเภอบางพลี จังหวัดสมุทรปราการ 10570  
ประเทศไทย โทรฯ : 02 335 5555 โทรสาร : 02 312 8927 www.toagroup.com  
TOA PAINT (THAILAND) PUBLIC COMPANY LIMITED  
HEAD OFFICE AND INDUSTRY CENTER BANGNA-TRAD :  
31/2 Moo 3, Bangna-Trad Road, Bangsaothong Sub-District, Bangsaothong District,  
Samutprakan 10570, Thailand, Tel : +66 (0) 2335 5555 Fax : +66 (0) 2312 8927



www.toagroup.com