

# LONGLIFE TopShield

Pure Acrylic Emulsion  
Silk Gloss For Exterior & Interior




มอก. 2321-2549  
สีอิมัลชันทนสภาวะอากาศ

ลียงไลฟ์  
ท๊อปชีลด์


สีน้ำอะคริลิก  
สำหรับภายนอกและภายใน



# Spring *effects*



# Neutral *effects*



## แม่สีพิเศษ ★



★ 4300 Pure Gold ★ 4200 Red ★ 4100 New Brick ★ 4400 Wira Blue ★ 4500 Savannah

ตัวอย่างสีนี้ใกล้เคียงกับสิ่งจริงเท่านั้น The colour on this card are approximate only.




# Bright effects



# Autumn effects



ทุกสีบรรจุ ขนาด 1 แกลลอน และ ขนาดถัง 5 แกลลอน  
 เครื่องหมาย ★ คือแม่สีพิเศษ บรรจุเฉพาะขนาด 1 แกลลอน และ 1/4 แกลลอนเท่านั้น  
 เครื่องหมาย ● บรรจุเฉพาะขนาด 1 แกลลอนเท่านั้น

เครื่องหมาย  หมายถึง สีที่ผสมจากเครื่องผสมสีระบบคอนพิวเตอร์ กับดินสีเลอร์ เอ็กซีเพรส  
 ต้องทาสีบนผิวที่เรียบเนียนและสะอาด สามารถล้างผสมสีระบบคอนพิวเตอร์ กับดิน สีเลอร์ เอ็กซีเพรส

WHITE 4000 สีขาว	BLACK ★ 4700 สีดำ
---------------------	----------------------

# ลونغไลฟ์ ท๊อปชีลด์



## สีน้ำอะคริลิก สำหรับภายนอกและภายใน

สีน้ำอะคริลิก 100% พลาสติกคุณภาพดีเยี่ยม และผงสีคุณภาพสูง จึงทำให้ฟิล์มสีมีโครงสร้างที่แข็งแรง ทนทานต่อรังสียูวีเอ ยูวีบี และ ยูวีซี จึงทำให้ฟิล์มสีสลายตัวได้ พลาสติกป้องกันและต่อต้านการเกิดเชื้อราและตะไคร่น้ำ และไม่มีส่วนผสมของสารตะกั่วและสารปรอท เหมาะสำหรับ พื้นผิวปูนฉาบ คอนกรีต งานก่ออิฐและกระเบื้องแผ่นเรียบทั้งภายนอกและภายในอาคาร

ข้อมูลจำเพาะ					
ลักษณะฟิล์มสี	การครอบคลุมพื้นที่ ตร.ม. / กว. / เทียว	ชนิดเครื่องมือ	การผสมก่อนใช้งาน	ระยะเวลาแห้ง	
				แห้งผิว	แห้งทาบได้
ทึบเงา	35 - 40	แปรง / ลูกกลิ้ง หรือ เครื่องพ่น	น้ำสะอาด 10-15%	30 นาที	2 ชั่วโมง

ระบบการทาสี	
พื้นผิวปูนใหม่	พื้นผิวปูนเก่า
ขั้นที่ 1 การเตรียมพื้นผิว	
<ul style="list-style-type: none"> <li>ทิ้งผนังที่แห้งอย่างน้อย 1 เดือน</li> <li>ขัดล้างทำความสะอาดให้ปราศจากฝุ่นผง ซีเมนต์ และคราบมัน</li> </ul> <p>- บริเวณที่เปื่อยแตกกร่อน น้อยกว่า 1 มม. และไม่แตกต่อนื่อง ให้อุดโป๊วด้วย กิปตัน อะคริลิก ฟิลเลอร์</p> <p>- บริเวณที่เปื่อยแตกกร่อน มากกว่า 1 มม. หรือมีการแตกต่อนื่อง ให้อุดโป๊วด้วย กิปตัน อะคริลิก ซีแลนท์</p>	<ul style="list-style-type: none"> <li>ขัดล้างสีเดิมที่เสื่อมสภาพออกให้หมด (ห้ามใช้แปรงลวด)</li> <li>ขัดล้างทำความสะอาดให้ปราศจากฝุ่นผง ซีเมนต์ และคราบมัน</li> <li>บริเวณที่มีเชื้อรา หรือตะไคร่น้ำ ต้องล้างด้วยน้ำที่สะอาด และทิ้งให้แห้ง แล้วจึงทาคด้วยน้ำยาฆ่าเชื้อราและตะไคร่น้ำ กิปตัน โบลด์คิลเลอร์</li> </ul>
ขั้นที่ 2 ทาสีรองพื้น	
<ul style="list-style-type: none"> <li>ทาสีรองพื้นปูนใหม่กันต่าง ลองไลฟ์ จำนวน 1 เทียว</li> <li>กรณีเร่งงาน ควรทิ้งผนังที่แห้งอย่างน้อย 2 วัน แล้วทาสีรองพื้นปูน</li> <li>อเนกประสงค์ กิปตัน เพอร์เฟกซ์ โพรเมอร์ จำนวน 1 เทียว</li> </ul>	<ul style="list-style-type: none"> <li>ทาสีรองพื้นปูนกับสีเก่า ลองไลฟ์ คอนเท็ค โพรเมอร์ จำนวน 1 เทียว</li> </ul>
ขั้นที่ 3 ทาสีทับหน้า	
ทาสีน้ำอะคริลิก ลองไลฟ์ ท๊อปชีลด์ จำนวน 2 เทียว	



### ศูนย์ผสมสีระบบคอมพิวเตอร์

ด้วยเทคโนโลยีเครื่องผสมสีระบบคอมพิวเตอร์ที่ทันสมัยช่วยตอบสนองความต้องการ เฉลสีที่คุณชื่นชอบได้ตามจินตนาการไร้ขีดจำกัด พร้อมสนุกกับการออกแบบสีกับทุกวัสดุสีสวย กิปตัน ด้วยตัวคุณเองหรือเลือกรับบริการออกแบบสีจาก ศิลเลอร์ ดีไซน์เนอร์ของกิปตัน



- มั่นใจในคุณภาพสีมาตรฐานเดียวกับสีที่ผลิตจากโรงงาน
- รวดเร็ว ทันใจ เพียงสับพีชแค่ปลายนิ้ว ก็ได้สีที่ต้องการ
- แม่นยำถูกต้อง ทุกเฉดสีที่ผสม ตรงตามความต้องการ
- ประหยัดกว่า กำหนดปริมาณสีได้พอดีกับการใช้งาน
- สนุกกับไอเดียสี ด้วยต้นแบบทุกวัสดุสีสวย กิปตัน 60 30 10



### พลิตไทยบริษัท กิปตัน โคทติ้ง จำกัด

906 หมู่ 15 ก.พารักษ์ กม.22 ต.บางเสาธง อ.บางเสาธง จ.สมุทรปราการ 10570  
โทร 0-2706-1792-6 แฟกซ์ 0-2706-1791

Captain Customer Care

0-2706-1792-3

facebook captaincoating

www.captaincoating.com