



Captain



RE PAINT

PREMIUM PLUS

TRI SHIELD

กัปตัน รีเพ인트

สีสำหรับทาบ้านเก่า...ตัวอริบ



สูตรพิเศษ แกรไฟต์ ซิลิคอน เรซิน
สีน้ำอะคริลิกแท้ เกรดพรีเมียมพลัส สำหรับทาภายนอก ภายใน



TRI SHIELD TECHNOLOGY CONCEPTS



STRENGTH




STAIN-LESS



STABLE

Exclusive Formula
GRAPHITE SILICONE




COOL HARMONY

โทนสีเย็น สดชื่น พ่อนคลาย
เรียบง่าย และกลมกลืน



RP 504 White Lights



RP 0303 Hint of Grey



RP 301 Apple White



RP 1173 **[NEW]** Leaf Green



RP 1176 **[NEW]** Spring Eve



GREEN



RP 0000 White



RP 500 Pearl White



RP 0372 Smoke Grey



RP 3580 Swan Down



RP 502 Portland



BLUE



RP 1333 **[NEW]** Heavenly Day



RP 3590 Sky White



RP 0602 **[NEW]** Sky Boat



RP 3504 —[NEW]— Jasmine White



RP 3545 Rose White



RP 3548 Apricot



RP 0402 —[NEW]— Apricot Cream



RP 8112 Earth Brown

NATURAL LOOK ▶▶

โทนสีธรรมชาติ กลมกลืน อ่อนโยน สมายตา



RP 5371 —[NEW]— Grey Dew



RP 210 Halo



RP 1135 Vanilla



RP 3582 Linen White



RP 1102 —[NEW]— Parmesan



RP 3578 Lily White



RP 568 Afgan Delight

TENDER GLOW ▶▶

โทนสีเหลืองอ่อนๆ สว่าง สดใส สดชื่น

THE BEST SOLUTION

“ปัญหาบ้านเก่า”

แก้ได้ด้วยสีกับต้น ริฟันท์
สูตรเกรฟต์ ซิลิคอน เรชั่น

ปัญหา...
สีซีดจาง



ปัญหา...
เชื้อรา ตะไคร่น้ำ



ปัญหา...
คราบเกลือ



ปัญหา...
สีหลุดลอก



ปัญหา...
สีขึ้นฟอง



ปัญหา...
สีปองพอง



สาเหตุหลักของปัญหา!

เกิดจากความชื้น สภาพอากาศที่แปรปรวน และสีด้วยคุณภาพ

แต่ปัญหาเหล่านี้แก้ไขได้ด้วย คัปตัน ริฟันท์ สีสำหรับบ้านเก่าโดยเฉพาะ เพราะคัปตันริฟันท์
เข้าใจปัญหาสีบ้านเก่าที่เจ้าของบ้านต้องเผชิญ จึงได้พัฒนาสีสูตรพิเศษ “เกรฟต์ ซิลิคอน เรชั่น”
พร้อมเทคโนโลยีเกรฟต์ (Tri Shield) เพื่อป้องกันและแก้ปัญหาคือต้นเหตุในการทาสีกับบ้านเก่าโดยเฉพาะ

TRI SHIELD TECHNOLOGY CONCEPTS

GRAPHITE SILICONE Exclusive Formula



STRENGTH
เนื้อฟิล์มสีมีอนุภาคขนาดเล็ก
แทรกซึมลึก ยึดเกาะพื้นผิวได้อย่าง
ดีเยี่ยม จึงช่วยป้องกันการหลุดลอก
ของฟิล์มสี เนื่องจากจึงเรียบเนียน
กว่าสีทั่วไป



STAIN-LESS
ฟิล์มสีสูตรไร้คราบ
จากประเทศสหรัฐอเมริกา
ไร้มันทากราบ สกปรกตกค้าง
ป้องกันการเกาะตัวของฝุ่น
เม็ดล้างทำความสะอาดง่าย
ทำให้บ้านดูใหม่เสมอ



STABLE
ป้องกันรังสียูวีจากแสงแดด
พร้อมปกป้องพื้นผิวจากมลภาวะ
และการกัดกร่อน ฟิล์มสีไม่อมน้ำ
และป้องกันเชื้อรา จึงทนต่อสภาวะ
อากาศร้อนชื้นของเมืองไทย

Captain RE PAINT PREMIUM PLUS TRI SHIELD


กัปตัน รีพินท์ นวัตกรรมล่าสุดของวงการสีบ้านที่ถูกคิดค้นและพัฒนาเพื่อการทาบ้านเก่าโดยเฉพาะ ด้วยคุณสมบัติพิเศษของเกรไฟต์ ซิลิคอน เรซิน (Graphite Silicone Resin) วัตถุดิบชนิดนาโนเทคโนโลยีจากสหรัฐอเมริกา ซึ่งมีอนุภาคของโมเลกุลขนาดเล็ก นานาเมตรหนียวแน่น ไร้ฟิล์มสีที่กันน้ำเข้าแต่ระบายน้ำและความชื้นออกจากผนังได้ ซึ่ง **"ความชื้น"** เป็นสาเหตุหลักที่ทำให้ฟิล์มสีเกิดเชื้อรา ใโปงพองและหลุดล่อนง่าย พร้อม **เทคโนโลยี ไตรชีลด์ (Tri Shield)** เพื่อการปกป้องอย่างครบคุณค่า และสิ้นความสลายให้บ้านเก่าของคุณดูสดใสนิ่งขึ้น ที่สำคัญ **กัปตัน รีพินท์ สามารถทาสีเดิมได้ทุกระยะ** หลังจากเตรียมพื้นผิวอย่างถูกต้อง พร้อมมีเคล็ดลับให้เลือกมากมายตามที่คุณต้องการ


ข้อมูลการใช้งาน


ขั้นตอน	ประเภทผลิตภัณฑ์	ลักษณะ: ฟิล์มสี	การผสมก่อนใช้งาน	ระยะเวลาแห้งโดยประมาณ		พื้นที่ครอบคลุม โดยประมาณ (ตรม./เที่ยว/กัลลอน)
				แห้งสัมผัส	แห้งทาทิ้งได้	
เตรียม พื้นผิว	 น้ำยาล้างและย้อมยั้งเชื้อราและครีมน้ำกัปตัน โบลด์ คิลเลอร์ สำหรับฆ่าและย้อมยั้งเชื้อราบนผนังเก่า หรือผนังทาสีที่เสื่อมสภาพแล้ว	น้ำยาใส	ใช้งานได้ทันที	—	2-3 ชม.	40
	 สีขาว กัปตัน อคริลิก ฟิลเลอร์ สำหรับอุดรูรอยแตกร้าวขนาดไม่เกิน 1 มิลลิเมตร	ครีมขุ่น	ใช้งานได้ทันที	30 นาที	2 ชม.	—
รองพื้น	 น้ำยาปรับสภาพผิวปูนเก่า สูตรน้ำมันโรกซิโนน กัปตัน รีพินท์ ไพรเมอร์ กรีกเมนต์ สำหรับปรับพื้นผิวปูนเก่าที่เสื่อมสภาพ และเพิ่มการยึดเกาะของสีทับหน้า	สีขาวขุ่น	ใช้งานได้ทันทีหากผสม แนะนำใช้ กัปตันเออร์เนอร์ CT 01	1-2 ชม.*	3-4 ชม.*	30-35
สีทับหน้า	 สีกัปตัน รีพินท์ สูตรเกรไฟต์ซิลิคอน เรซิน ชนิดกึ่งเงา สำหรับบ้านทาสีเสื่อมสภาพ	สีทั้งหมด	ใช้งานได้ทันทีหากผสม แนะนำใช้ น้ำสะอาดไม่เกิน 10%	20-30 นาที	2-3 ชม.*	35-40

หมายเหตุ : ระยะเวลาต่างๆ เป็นเพียงค่าเฉลี่ยตามกฎสำหรับใช้อ้างอิงเท่านั้น อาจมีการเปลี่ยนแปลงได้ โดยขึ้นอยู่กับสภาพแวดล้อม * ค่าอุณหภูมิ 30-35 องศาเซลเซียส

ระบบทาสีสำหรับบ้านเก่า

- 

ขั้นที่ 1 การเตรียมพื้นผิวปูนเก่า หรือผนังปูนที่ทาสีแล้ว
ขัดล้างสีเดิมที่เสื่อมสภาพ (ห้ามใช้เบรงลวด) หากพบร่องรอยร้าว ควรซ่อมแซมและอุดรูด้วยกัปตัน อคริลิก ฟิลเลอร์ (สำหรับรอยแตกร้าวที่มีขนาดเล็กลงว่า 1 มม.) สำหรับบริเวณที่มีเชื้อราหรือครีมน้ำ ควรขัดล้างทำความสะอาด และทากัปตัน โบลด์ คิลเลอร์ เพื่อกำจัดเชื้อรา
- 

ขั้นที่ 2 การทาสีรองพื้นสำหรับพื้นผิวปูนเก่า หรือผนังปูนที่เสื่อมสภาพ
ทาน้ำยาปรับสภาพผิวปูนเก่าโดยเฉพาะ: กัปตัน รีพินท์ ไพรเมอร์ กรีกเมนต์ 1 เที่ยว ทั้งให้แห้งสนิทอย่างน้อย 24 ชม. เพื่อช่วยเคลือบผนังปูนเก่าที่เสื่อมสภาพให้อยู่ในสภาพดี และช่วยให้สีทับหน้าสามารถยึดเกาะพื้นผิวได้ดียิ่งขึ้น สอดสีในหลอด
- 

ขั้นที่ 3 การทาสีทับหน้า
ทาสีสำหรับทับสีบ้านเก่า กัปตัน รีพินท์ ไตรชีลด์ จำนวน 2 เที่ยว ทั้งระยะให้สีที่ทาขึ้นแรกแห้งสนิทประมาณ 2 ชม. ก่อนทาทับเที่ยวที่สอง
* เพื่อประสิทธิภาพสูงสุด ควรใช้ระบบทาสีผลิตภัณฑ์ของกัปตันเท่านั้น



ศูนย์ผสมสีระบบคอมพิวเตอร์



แน่นอนทุกจุดสีไม่ตีเพี้ยน

ด้วยเทคโนโลยีเครื่องผสมสีระบบคอมพิวเตอร์ที่ทันสมัย ช่วยตอบสนองความต้องการเคลือบสีคุณเช่นขอบหน้าต่างบานการรีไซเคิลกำจัด หรือสนุกกับการออกแบบสีกับทฤษฎีสีสวย กัปตัน ด้วยตัวคุณเอง หรือเลือกบริการออกแบบสีจาก คีลเลอร์ ดีไซน์เนอร์ของกัปตัน

- **มั่นใจในคุณภาพสี** มาตราฐานเดียวกับสีที่ผลิตจากโรงงาน
- **รวดเร็ว คุ้มใจ** เพียงสิ้นปีสลับแค่ปลายนิ้ว ก็ได้สีที่ต้องการ
- **แม่นยำถูกต้อง** ทุกจุดสีที่ผสม ตรงตามความต้องการ
- **ประหยัดกว่า** กำหนดปริมาณสีได้พอดีกับการใช้งาน
- **สนุกกับไอเดียสี** ด้วยต้นแบบทฤษฎีสีสวย กัปตัน 60 30 10



บริษัท กัปตัน ไลท์ติ้ง จำกัด

906 หมู่ 15 ก.เทพารักษ์ กม.22 ต.บางเสาธง อ.บางเสาธง จ.สมุทรปราการ 10540
โทร 0-2706-1792-6 แฟกซ์ 0-2706-1791

Captain Customer Care

0-2706-1792-3

facebook captaincoating

www.captaincoating.com



Tel: 4-R3-08

พ.บ. 2820-2549

© 2014 Captain Coating