

# เวลเทค WellTech

Exterior & Interior Acrylic Emulsion



- ฟิล์มสีสดใส ติดทนนาน
- ปกปิดพื้นผิวได้ดีเยี่ยม
- ทาก่าย ได้พื้นที่มาก

✓ **คุ้มค่า**



มอก. 272-2549  
สีอิมัลชันใช้งานทั่วไป



✓ **คุ้มค่า**

มอก. 2321-2549  
สีอิมัลชันทนสภาวะอากาศ

WellTech

Exterior & Interior Acrylic Emulsion



**สีเบอร์กึ่งเงา**  
ขนาดบรรจุ 1 และ 2.5 GL.



**อบอุ่น  
ชวนฝัน**




W7928 Creased Khaki



0W823 Jumping Bean



W8129 Josie's Joy



W7736 Meandering Garden



W7113 Micaela Abril



W1333 Heavenly Day



**สวย  
คลาสสิก**



0W800 White

0W873 Orchid White



0W814 Magnolia



0W871 Cool White

สีทาฝ้าเพดาน

สีรองพื้นปูน

W 100

White W 700

White Cream

สีรองพื้นปูนทนกับด่าง  
Acrylic Alkali Resisting Primer

สีรองพื้นปูนเก่า คอนกรีต ไซเบอร์เนต  
Contact Primer

# เวลเทค WellTECH

EXTERIOR & INTERIOR ACRYLIC EMULSION

เวลเทค สีน้ำอะคริลิก สำหรับทาภายนอกและภายใน



W816 Primrose White



W827 Lilac White



W844 Spindrift Blue



W873 Orchid White



W872 Swandown



W813 Jonquil



W826 Violet White



W846 Cloudy Blue



W848 Paradise Blue



W814 Magnolia



W815 Bary White




W822 Rosy Pink



W843 Serene Blue



W871 Cool white



W861 Tangerine



W825 Lily White




W823 Jumping Bean



W842 Sky Blue



W833 Crystal Green



W877 Pewter



W812 Cream



W821 Candy Floss



W841 Thai Silk



W834 Zircon



W860 Brown

แม่สีพิเศษ ชนิดค่าน เฉพาะภายนอก




W810 SP Yellow



W820 SP Red



W840 SP Navy Blue



W830 SP Green

สีขาว White 800 | สีดำ Black SP 870

แผ่นสีชนิดค่านทั้งภายนอกและภายใน ขนาดบรรจุ 1 และ 5 แกลลอน มีเฉพาะสีเบอร์  
แผ่นสีชนิดทั้งทา ภายนอก ขนาดบรรจุ 1 และ 2.5 แกลลอน มีทั้งสีเบอร์และสีพิเศษ

เครื่องหมาย SP แม่สีพิเศษชนิดค่านเฉพาะภายนอก ขนาดบรรจุ 1 แกลลอน , เครื่องหมาย ● มีเฉพาะขนาด ขนาดบรรจุ 1 แกลลอน  
เครื่องหมาย ● หมายถึง สีที่ผสมจากเครื่องผสมสีระบบคอมพิวเตอร์ กับสีใน คีลเลอร์ เอ็กซ์เพรส  
ต้องการตรวจสอบสีจากสีในคีลเลอร์สีจริง สามารถสังพิมพ์ได้จากคู่มือผสมสีระบบคอมพิวเตอร์ กับสีใน คีลเลอร์ เอ็กซ์เพรส  
ตัวอย่างสีนี้ใกล้เคียงกับสีจริงเท่านั้น The colours shown on this card are approximate of

# WellTech



**เวลเทค** พลาสติกสีนํ้าคริสทอลแท้ 100% พลาสติกนวัตกรรมนาโนเทคโนโลยี สามารถแทรกซึมช่วยเพิ่มการยึดเกาะพื้นผิวติดตัวยึด เนื้อสีมาก ทนทายัดพื้นที่มาก บังคับปัญหาสีลอกหลุด พลาสติกคุณภาพสูงช่วยยืดอายุฟิล์มสีพลาสติก โปษิตจากทันทันต่อสภาพอากาศ ช่วยป้องกันและต่อต้านการเกิดเชื้อราบนฟิล์มสีติดตัวปราศจากสารปรอทและตะกั่ว เหมาะสำหรับการพื้นผิวปูนฉาบ คอนกรีต งานก่ออิฐ และกระเบื้องแผ่นเรียบ มีทั้งชนิดทากายนอกและทากายในอาคาร



เวลเทค สำหรับทากายนอกและภายใน (ชนิดทาสี)

- ฟิล์มสีใส ทึบทนนาน
- ปกป้องพื้นผิวติดตัวยึด
- ทนทายัดพื้นที่มาก

โทร. 0321-2549  
มีสินค้าใช้จริงทันที



เวลเทค สำหรับทากายนอกและภายใน (ชนิดกัน)

- ฟิล์มสีใส ทึบทนนาน
- ปกป้องพื้นผิวติดตัวยึด
- ทนทายัดพื้นที่มาก

โทร. 272-2549  
มีสินค้าใช้จริงทันที



เวลเทค สำหรับทากายใน (ชนิดกัน)

- ฟิล์มสีใส ทึบทนนาน
- ปกป้องพื้นผิวติดตัวยึด
- ทนทายัดพื้นที่มาก

โทร. 272-2549  
มีสินค้าใช้จริงทันที



เวลเทค สีทาฝ้าเพดาน

- ลดแสงสะท้อนบนฝ้าเพดาน
- ปกป้องรอยต่อของฝ้าเพดานได้ดี
- ทาให้ฝ้าเรียบเนียนเป็นชิ้น



เวลเทค สีรองพื้นปูนใหม่กันต่าง

- เพิ่มการยึดเกาะของสีกันน้ำ
- ปกป้องพื้นผิวติดตัวยึด
- ป้องกันคราบเกลือ และต่างในปูน

โทร. 1132-2529



เวลเทค นํ้ายรองพื้นปูนเก่า คอนกรีต โพรเมอร์

- เพิ่มการยึดเกาะของสีกันน้ำ
- ป้องกันปัญหาสีโป่งพอง
- ลอดล่อน

โทร. 1177-2529

## ระบบการทาสี

ประเภทสี	ลักษณะฟิล์มสี	การครอบคลุมพื้นที่ ตร.ม. / กว. / เทียว	ชนิดเครื่องมือ	การผสมก่อนใช้งาน	ระยะเวลาแห้ง	
					แห้งเร็ว	แห้งทาทิ้งได้
สีนํ้าคริสทอลสำหรับ ทากายนอกและภายใน	ด้าน, กึ่งเงา	35 - 40	แปรง / ลูกกลิ้ง หรือ เครื่องพ่น	นํ้าสะอาด 10-15%	30 นาที	2 ชั่วโมง
สีนํ้าคริสทอลสำหรับทากายใน	ด้าน					
สีทาฝ้าเพดาน	ด้านพิเศษ					
สีรองพื้นปูนใหม่	ด้าน					
นํ้ายรองพื้นปูนเก่า	ใส	30 - 35		สามารถใช้งานได้ทันที (ไม่ต้องผสม)	1-2 ชม.	3-4 ชม.

## ระบบการทาสี

พื้นผิวปูนใหม่	พื้นผิวปูนเก่า
ขั้นที่ 1 การเตรียมพื้นผิว	
<ul style="list-style-type: none"> <li>• กิ่งผนังให้แห้งอย่างน้อย 1 เดือน</li> <li>• ทำความสะอาดให้ปราศจากฝุ่นผง ไขมัน และคราบอื่น</li> <li>• บริเวณที่มีรอยแตกกร้าวให้อุดโป๊วด้วย กิปตัน ๐ คริสทอลฟิลเลอร์</li> </ul>	<ul style="list-style-type: none"> <li>• ขัดล้างสีเดิมที่เสื่อมสภาพออกให้หมด (ห้ามใช้แปรงลวด)</li> <li>• ขัดล้างทำความสะอาดด้วยนํ้ายาทำจัดเนื้อ และตะกรันด้วย กิปตัน โนสตี ซีลเลอร์</li> <li>• ล้างทำความสะอาด และทิ้งให้แห้ง 2-3 วัน</li> <li>• บริเวณที่มีรอยแตกกร้าวให้อุดโป๊วด้วย ๐ คริสทอลฟิลเลอร์</li> </ul>
ขั้นที่ 2 การทาสีรองพื้น	
<ul style="list-style-type: none"> <li>• ทาสีรองพื้นปูนใหม่กันต่าง เวลเทค 1 เทียว</li> </ul>	<ul style="list-style-type: none"> <li>• ทานํ้ายรองพื้นปูนเก่า เวลเทค คอนกรีต โพรเมอร์ 1 เทียว</li> </ul>
ขั้นที่ 3 การทาสีกันน้ำ	
ทาสีนํ้าคริสทอล เวลเทค 2 เทียว	



เน้นย้ำทุกจุดสัมผัสให้แห้ง

### คุณสมบัติระบบคอมพิวเตอร์

ด้วยเทคโนโลยีเครื่องผสมสีระบบคอมพิวเตอร์ที่ทันสมัยช่วยตอบสนองความต้องการ เวดสีที่คุ้นเคยได้ตามจินตนาการไร้ขีดจำกัด พร้อมสนุกกับการออกแบสีกับทุกวัสดุสวย กิปตัน ด้วยตัวคุณเอง หรือเลือกรับบริการออกแบบสีจาก ศิลเลอร์ ดีไซน์เนอร์ของกิปตัน

- นํ้าใจในคุณภาพสี
- มาตรฐานเดียวกับสีที่ผลิตจากโรงงาน
- รวดเร็ว กั้นใจ
- เพียงสับผสมแค่ปลายนิ้ว ก็ได้สีที่ต้องการ
- แม่นยำถูกต้อง
- ทุกเวดสีที่ผสม ตรงตามความต้องการ
- ประหยัดกว่า
- กำหนดปริมาณสีได้พอดีกับการใช้งาน
- สนุกกับไอเดียสี
- ด้วยต้นแบบทฤษฎีสวย กิปตัน 60 30 10



พลิตไทย บริษัท กิปตัน ไลท์ติ้ง จำกัด

906 หมู่ 15 ต.เทพารักษ์ กม.22 ต.บางเสาธง อ.บางเสาธง จ.สมุทรปราการ 10540  
โทร 0-2706-1792-6 แฟกซ์ 0-2706-1791

Captain Customer Care  
0-2706-1792-3

facebook captaincoating  
www.captaincoating.co